

MÍDIA KIT

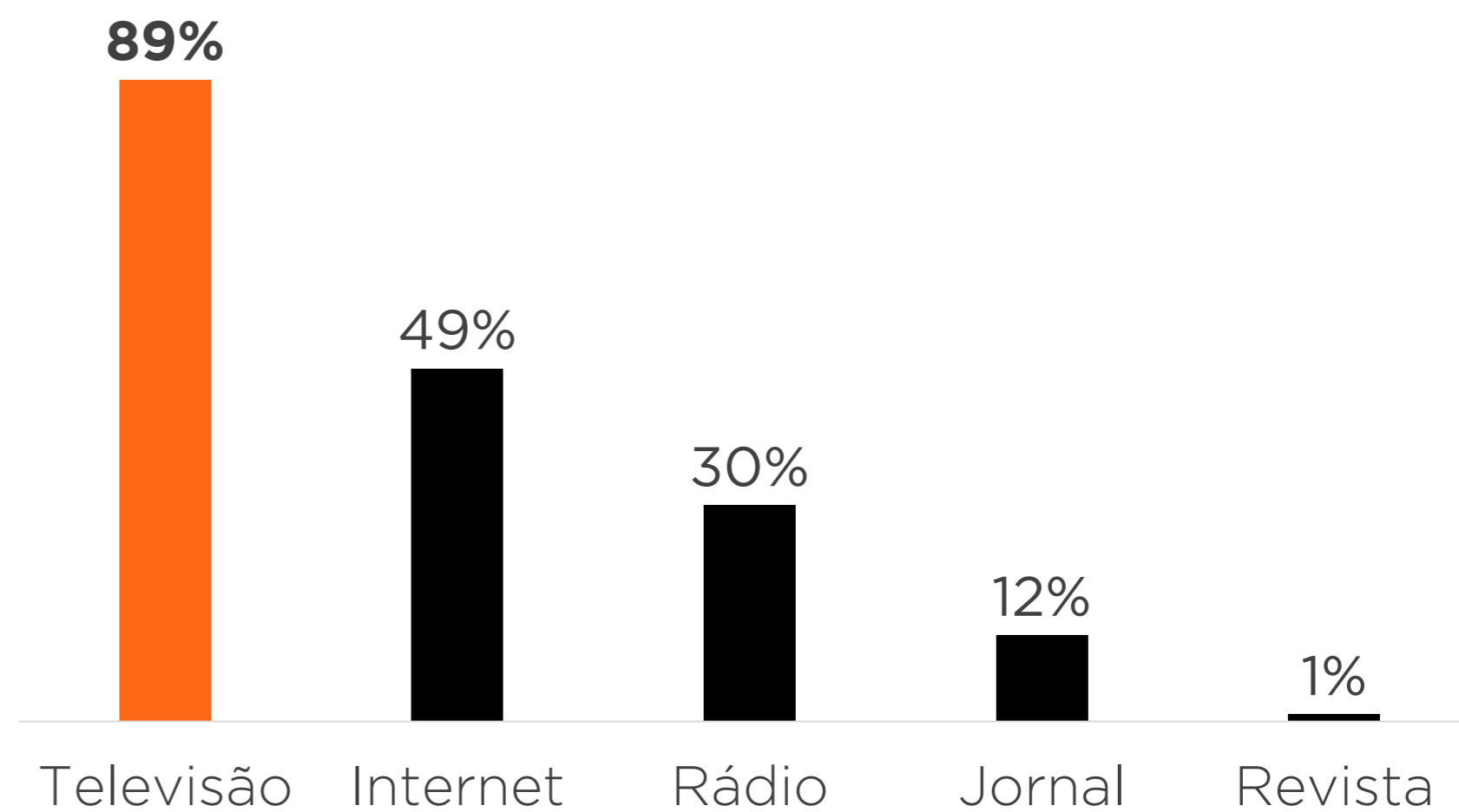
AGOSTO 2018



Conheça a força da televisão no cotidiano dos catarinenses

**VOCÊ
SABIA?**

74% dos telespectadores de Santa Catarina, **assistem à TV todos os dias**¹. Além disso, é o **meio mais utilizado pelos catarinenses**².



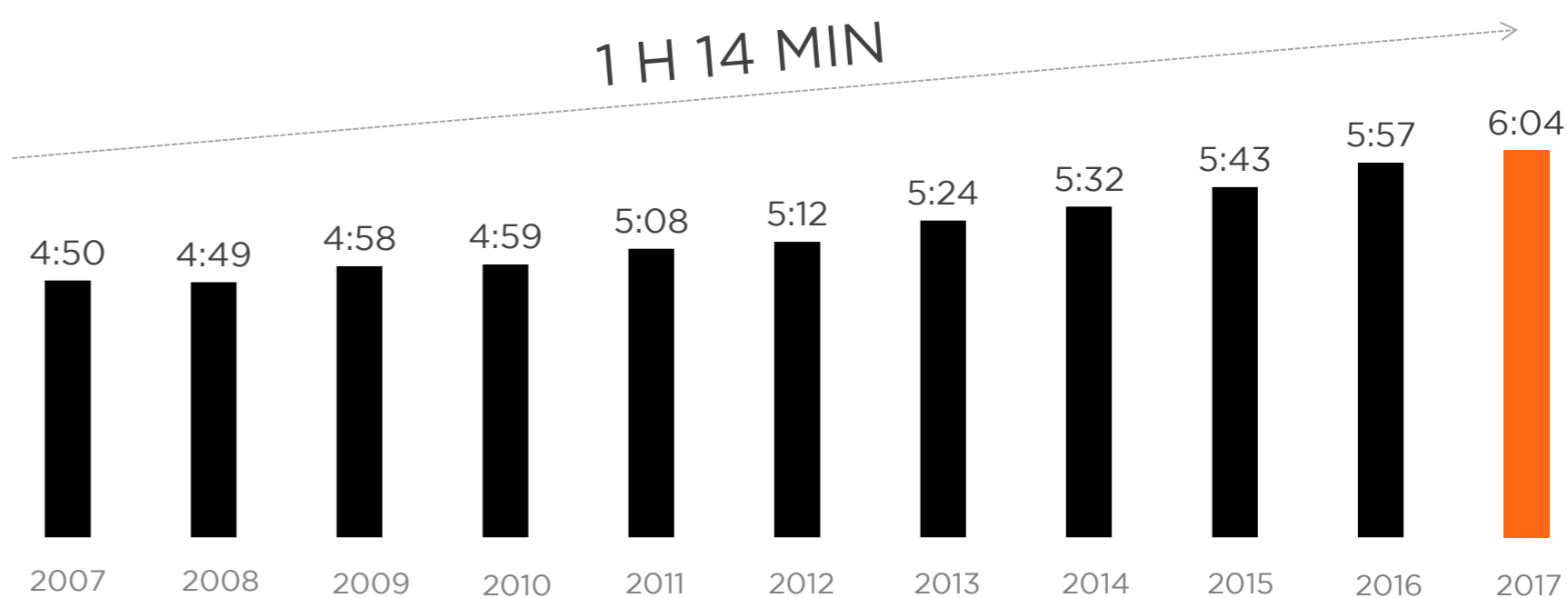
VOCÊ SABIA?

83% dos telespectadores afirmam ter uma **melhor compreensão** do mundo com a televisão.

66% dos telespectadores afirmam que os anúncios transmitidos pela TV se **converteram em compra.**

**VOCÊ
SABIA?**

De 2012 para 2017, a quantidade de horas em que o brasileiro assistiu TV por dia **aumentou 17%**.



**Entenda por que a
NSC TV é a emissora
líder em Santa Catarina**



A afiliada catarinense da **Rede Globo**, que acompanha a **história do Estado** desde 1979. A NSC TV conta atualmente com **seis emissoras** que operam com sinal digital nas regiões de Florianópolis, Blumenau, Chapecó, Criciúma, Joinville e Centro-Oeste do Estado. A NSC garante a **cobertura de 295 municípios** e se destaca com **produções premiadas** que mostram **Santa Catarina** para o Brasil e o mundo.

**A EMISSORA QUE CONVERSA COM O CATARINENSE.
EMOCIONA. ENCANTA. INFORMA. ENGAJA. ENVOLVE.**

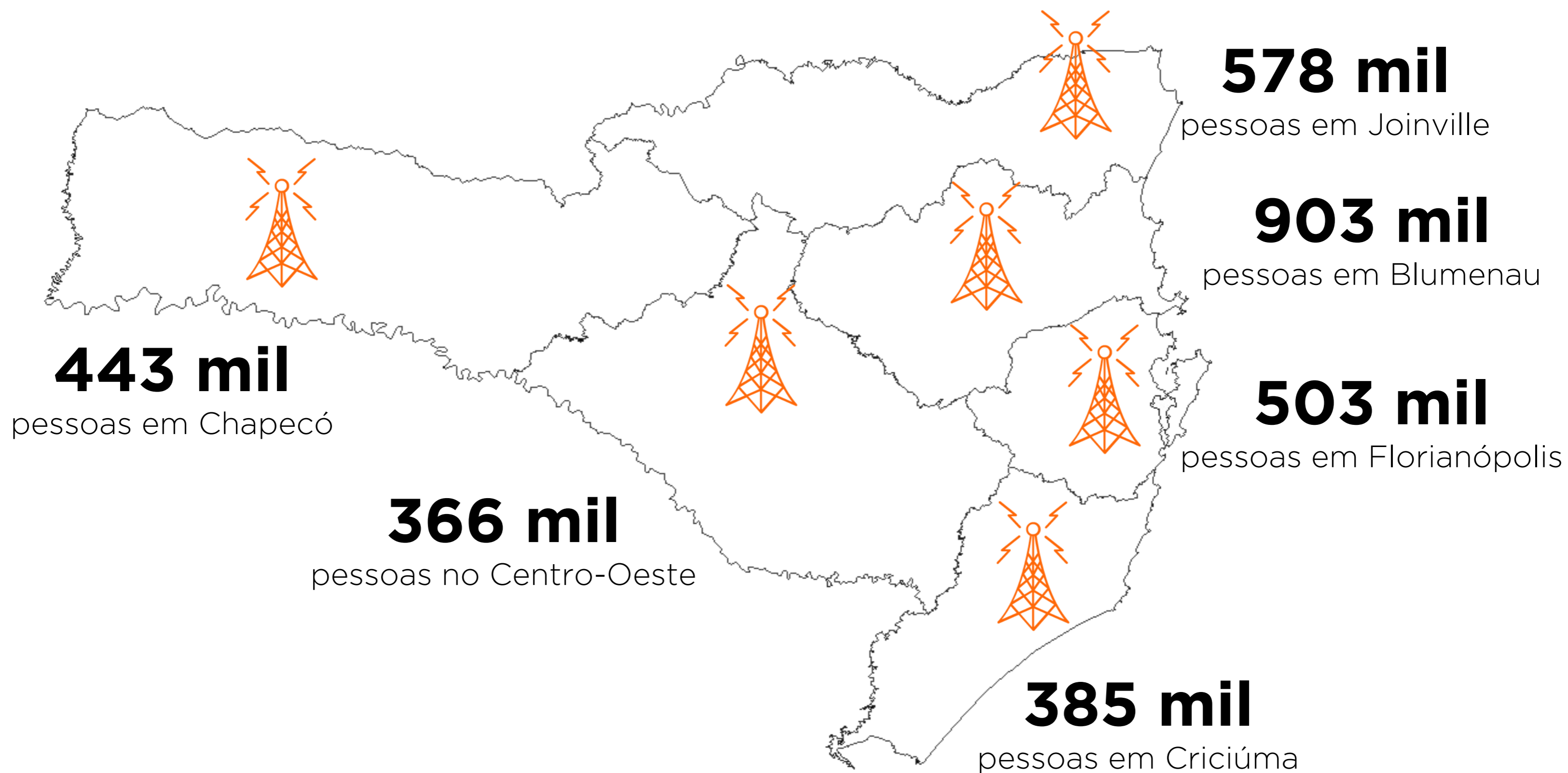
**A NSC TV percorre o Estado
diariamente, através de uma
programação envolvente e
líder de audiência**

**100% da
população de
Santa Catarina
têm acesso a
nossa
programação**

**São mais de
2,3 milhões
de domicílios
com TV**

**Isso representa
6,9 milhões de
telespectadores
potenciais**

Em apenas um dia falamos com:



FONTE: KANTAR IBOPE MEDIA WORKSTATION STANDARD, ALCANCE (RCH%) INDIVIDUAL, TOTAL DE INDIVÍDUOS, 06H-30H.
- BLUMENAU, 07 A 13 DE ABRIL DE 2018, PROJEÇÃO PARA OS TELESPECTADORES POTENCIAIS DA ÁREA DE COBERTURA DA NSC TV BLUMENAU(1.784.680).
- JOINVILLE, 11 A 17 DE ABRIL DE 2018, PROJEÇÃO PARA OS TELESPECTADORES POTENCIAIS DA ÁREA DE COBERTURA DA NSC TV JOINVILLE (1.406.669).
- FLORIANÓPOLIS, AGOSTO/2018, PROJEÇÃO PARA OS TELESPECTADORES POTENCIAIS DA ÁREA DE COBERTURA DA NSC TV FLORIANÓPOLIS (1.109.203).
- CRICIÚMA, 17 A 23 DE MAIO DE 2017, PROJEÇÃO PARA OS TELESPECTADORES POTENCIAIS DA ÁREA DE COBERTURA DA NSC TV CRICIÚMA (974.610).
- CHAPECÓ, 06 A 12 DE ABRIL DE 2018, PROJEÇÃO PARA OS TELESPECTADORES POTENCIAIS DA ÁREA DE COBERTURA DA NSC TV CHAPECÓ (892.116).
- JOAÇABA, 04 A 10 DE ABRIL DE 2017, PROJEÇÃO PARA OS TELESPECTADORES POTENCIAIS DA ÁREA DE COBERTURA DA NSC TV JOAÇABA (743.755).

**Descubra as vantagens
em anunciar a sua
campanha na NSC TV**

Segurança na Entrega

As relações comerciais com anunciantes e agências de publicidade seguem as regras da legislação específica e normas padrão da atividade publicitária.

Segurança na Entrega

As relações comerciais com anunciantes e agências de publicidade seguem as regras da legislação específica e normas padrão da atividade publicitária.

Menor Custo por Mil

A diversidade da programação permite ao anunciante encontrar o maior número de telespectadores com o menor número de inserções.

Segurança na Entrega

As relações comerciais com anunciantes e agências de publicidade seguem as regras da legislação específica e normas padrão da atividade publicitária.

Menor Custo por Mil

A diversidade da programação permite ao anunciante encontrar o maior número de telespectadores com o menor número de inserções.

Padrão de Qualidade

Os programas da emissora mantêm um padrão de qualidade que garante ao telespectador melhor informação e entretenimento.

Segurança na Entrega

As relações comerciais com anunciantes e agências de publicidade seguem as regras da legislação específica e normas padrão da atividade publicitária.

Menor Custo por Mil

A diversidade da programação permite ao anunciante encontrar o maior número de telespectadores com o menor número de inserções.

Padrão de Qualidade

Os programas da emissora mantêm um padrão de qualidade que garante ao telespectador melhor informação e entretenimento.

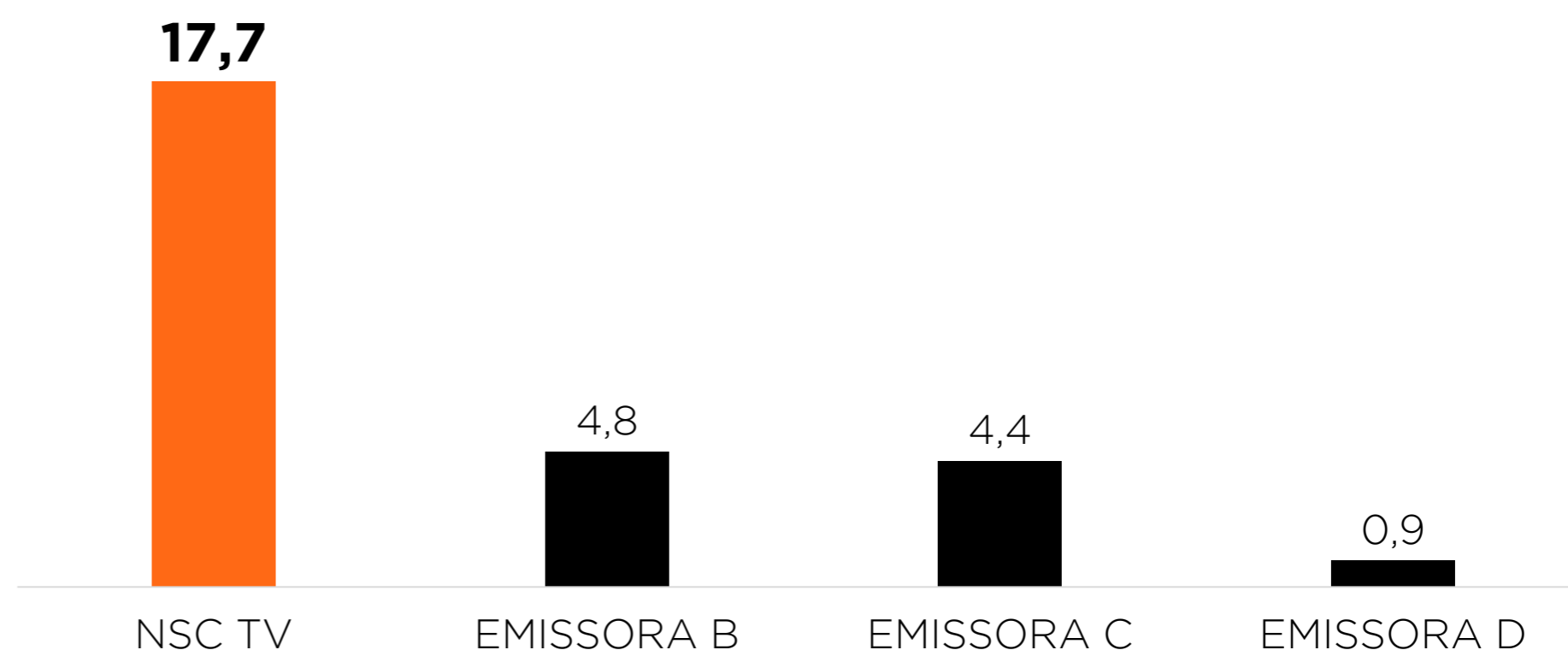
Programação Estável

O telespectador está acostumado a encontrar na NSC TV a segurança de uma programação que o atende e, assim, seu hábito de audiência é consolidado.

Nossa programação local apresenta as notícias mais importantes do Estado, com um jornalismo experiente e qualificado que acompanha a rotina do catarinense

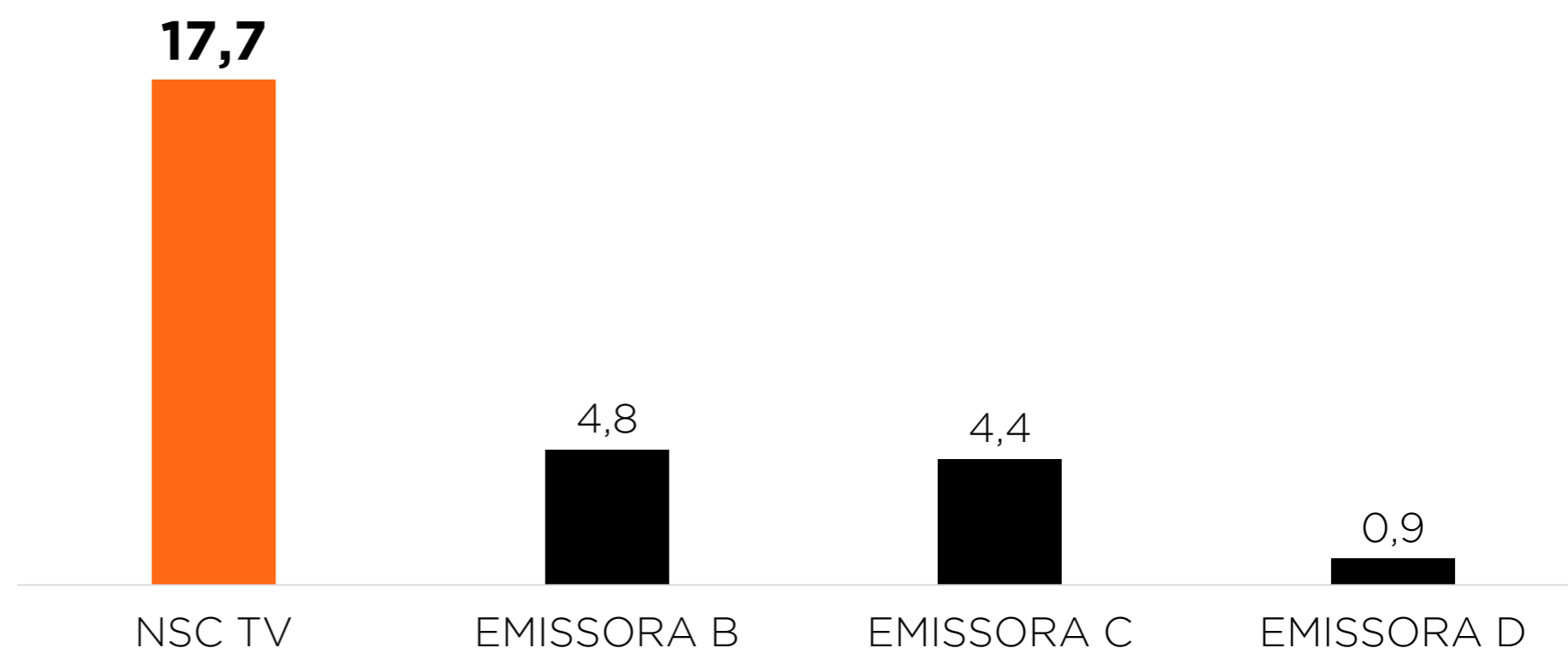
**Somos líderes
na média da
audiência diária**

A audiência da NSC TV é maior do que a soma das audiências das emissoras concorrentes.



Somos líderes na média da audiência diária

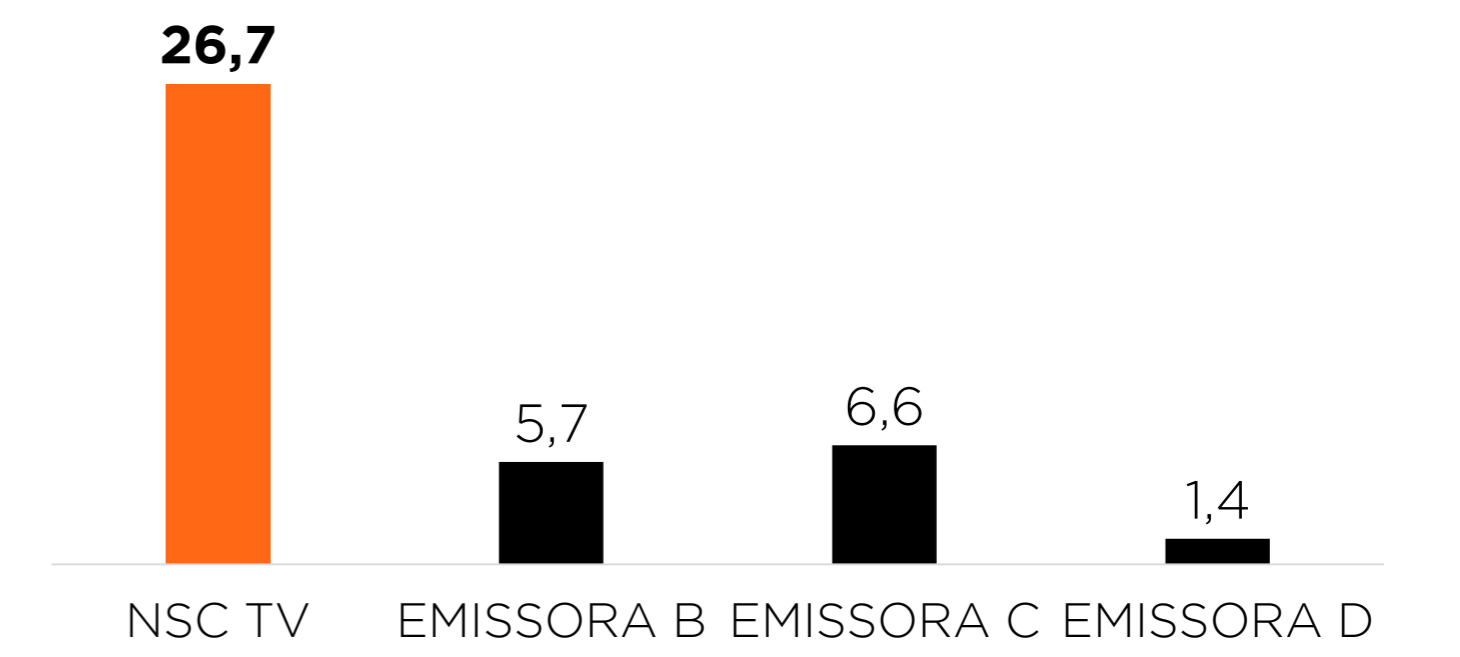
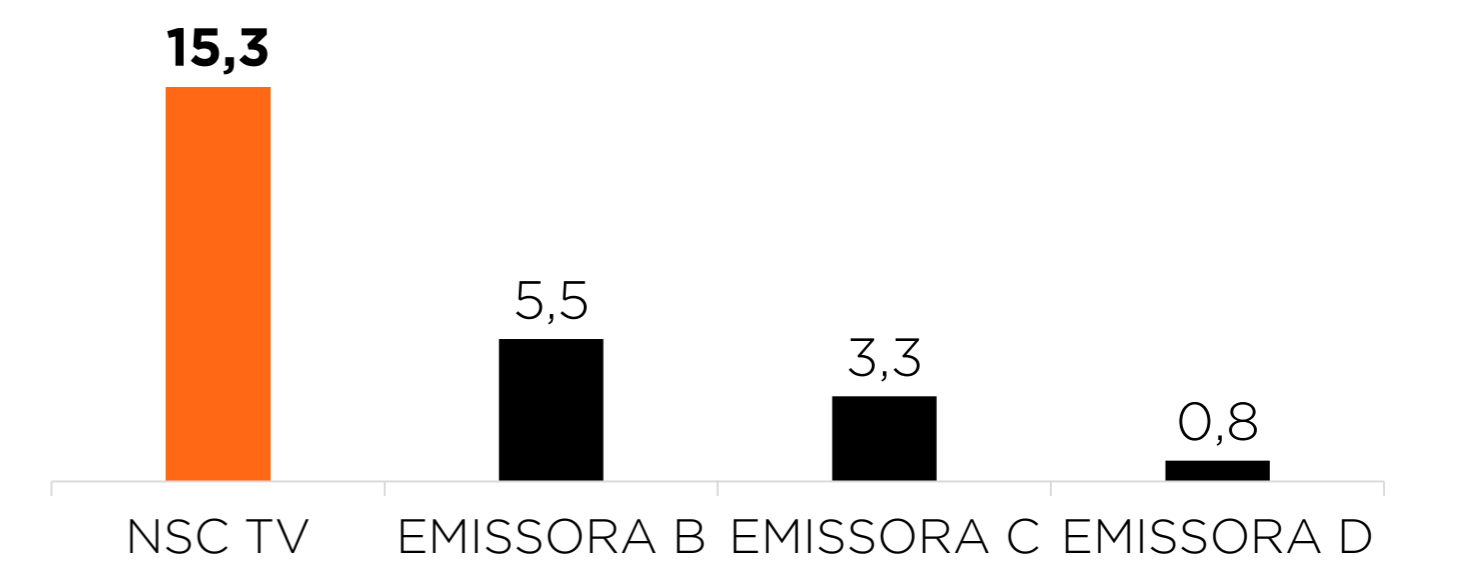

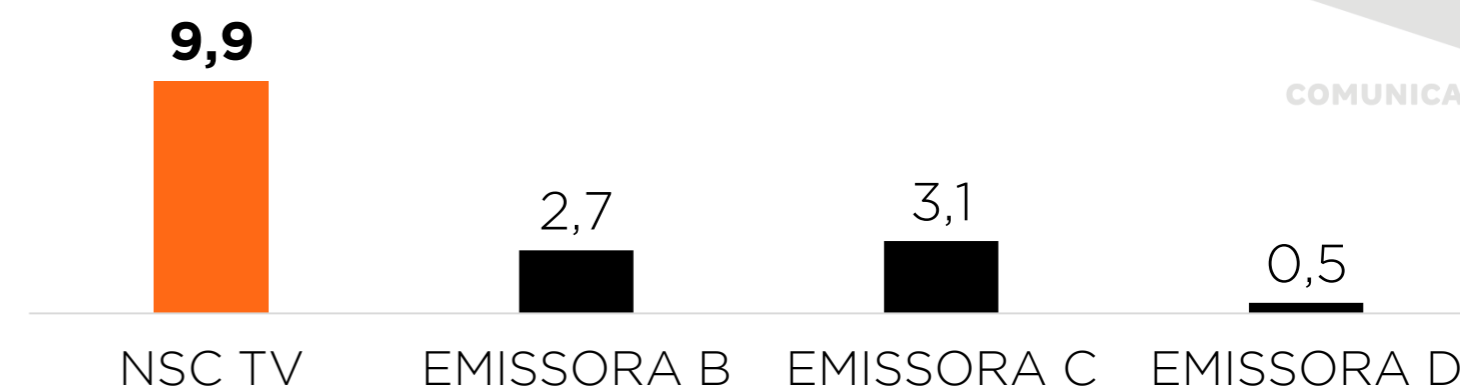
A audiência da NSC TV é maior do que a soma das audiências das emissoras concorrentes.



O que representa a audiência?

Do total de domicílios com TV, a audiência representa quantos assistem a um evento televisivo (programa, emissora, faixa horária...) em um determinado momento. 1 ponto de audiência equivale a 1% do universo pesquisado. No caso acima, a NSC TV apresenta 17,7 pontos de audiência, ou seja, 17,7% do total de domicílios com TV assistem a emissora, quando comparada as concorrentes.

Somos líderes em todos os turnos



**Se você quer falar
com Santa Catarina,
fale com a gente!**

The logo features the text 'nsc TV' centered within a white trapezoidal shape that tapers to the right. This shape is set against a red background that has a subtle gradient from left to right. The entire logo is enclosed within a white rounded rectangular border.

nsc

TV